

FICHE TECHNIQUE • SPÉCIFICATIONS

PANNEAU D'ACCÈS AMOVIBLE POUR GRANDES OUVERTURES 20G AVEC CADRE APPARENT
Barillet à tournevis, goupille à ressort

AHU-00

INSTALLATION

Dessin technique AHU-00




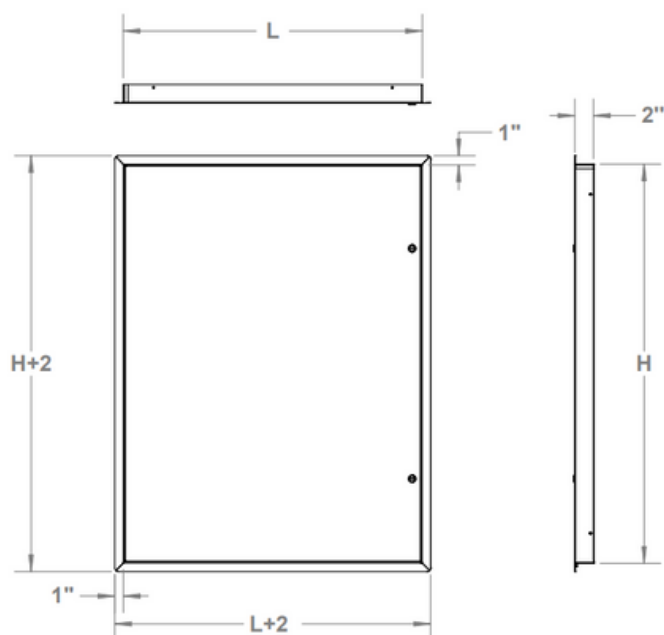
TABLE DES TAILLES STANDARDS

Dimension • L X H		Nbre de loquets	Poids	
pouces	mm		lbs	KG
30 x 66	762 x 1676	2	40.3	18.2
30 x 72	762 x 1828	2	43.4	19.6
36 x 72	914 x 1828	2	49.0	22.2
48 x 48	1219 x 1219	2	43.1	19.5
Panneaux d'autres dimensions et options fabriqués en 5 jours				

L'ouverture dans le mur = dimensions de la porte + 1/4 po ou + 6 mm

AUTRES INFORMATIONS TECHNIQUES

Dimensions maximales : L ≤ 96 Po, H ≤ 96 Po et L x H ≤ 2880 pc².



DONNÉES DU PROJET

Projet :	Date :	QTÉ	L	H
Architecte :				
Revendeur :				
Entrepreneur :				
Endroit :				


DESCRIPTION ET SPÉCIFICATIONS

Matériau	Acier laminé à froid, porte de calibre 20 et cadre de calibre 16
Penture	Goupille simple et goupille à ressort dissimulées. Emplacement penture: Elle se situe sur la deuxième dimension (hauteur).
Mécanisme de verrouillage	Barillet opéré par tournevis
Fini	Apprêt en poudre blanche de haute qualité
Emballage	Emballé individuellement, 1 panneau par boîte

OPTIONS COURANTES

Liste complète des options sur cendrex.com

Loquet	Barillet à clé (-10), mortaise à enclenchement automatique (-85, cylindre optionnel), mortaise à serrure à pêne dormant (-40)
Poignée	Poignée de 4 po activant un loquet (-20), poignée fixe de 4 po (-21), poignée de 4 po à enclenchement automatique (-22), poignée de 4 po avec loquet à clé (-25)
Matériau	Acier satiné (GS), acier inoxydable (SS)
Autres	Câble de retenue (-160), double battant (-180)



Instruction d'étiquetage :

Instructions spéciales :

Options :

Approbation :
(signature ou étampe)

OPTIONS

Ceci liste toutes les options disponibles. Veuillez consulter notre catalogue ou contacter notre service client pour vérifier la faisabilité de la combinaison choisie.

MÉCANISME DE VERROUILLAGE
NIVEAU DE SÉCURITÉ FAIBLE

- ☐ **35**
Loquet à tournevis
- ☐ **220**
Barillet opéré par tournevis
- ☐ **80**
Loquet à enclenchement automatique avec clé-outil
- ☐ **55**
Loquet à enclenchement automatique à tête hexagonale
- ☐ **30**
Loquet coulissant
- ☐ **50**
Loquet à tête hexagonale

POIGNÉES

- ☐ **25**
AVEC CLÉ - Poignée de 4 po avec loquet à clé
- ☐ **100K**
AVEC CLÉ - Poignée encastrée à clé avec capuchon pour chemin de clé
- ☐ **20**
SANS CLÉ - Poignée de 4 po activant un loquet
- ☐ **22**
SANS CLÉ - Poignée de 4 po à enclenchement automatique
- ☐ **21**
SANS CLÉ - Poignée fixe de 4 po
- ☐ **26**
SANS CLÉ - Poignée en L



MÉCANISME DE VERROUILLAGE
NIVEAU DE SÉCURITÉ MOYEN

- ☐ **10**
Barillet à clé
- ☐ **15**
Préparation mortaise
- ☐ **15C**
Préparation mortaise avec cylindre, clés différentes
- ☐ **15CKA**
Préparation mortaise avec cylindre, clés identiques
- ☐ **85**
Mortaise à enclenchement automatique
- ☐ **85C**
Mortaise à enclenchement automatique
- ☐ **85CKA**
Cylindre pour mortaise à enclenchement automatique, clés identiques
- ☐ **90**
Loquet antivandalisme à tête hexagonale
- ☐ **C**
Cylindre pour mortaise, clés différentes
- ☐ **CKA**
Cylindre pour mortaise, clés identiques




MATÉRIAUX

- ☐ **GS**
Acier satiné
- ☐ **AL**
Aluminium
- ☐ **SS**
Acier inoxydable
- ☐ **CR**
Acier laminé à froid

MÉCANISME DE VERROUILLAGE
NIVEAU DE SÉCURITÉ ÉLEVÉ

- ☐ **40**
Mortaise à serrure à pêne dormant
- ☐ **40C**
Mortaise à serrure à pêne dormant avec cylindre, avec clés différentes
- ☐ **40CKA**
Mortaise à serrure à pêne dormant avec cylindre, clés identiques
- ☐ **99**
Tourniquet intérieur pour mortaise à serrure à pêne dormant
- ☐ **45**
Préparation mortaise pour serrure à sécurité maximale
- ☐ **46**
Serrure à sécurité maximale
- ☐ **47**
Clé pour serrure de détention

AUTRES OPTIONS

- ☐ **60**
Joint d'étanchéité
- ☐ **160**
Câble de retenue
- ☐ **240**
Ancrage à maçonnerie