

FICHE TECHNIQUE • SPÉCIFICATIONS

PANNEAU D'ACCÈS AVEC CADRE PERFORÉ POUR GYPSE
Loquet à tournevis, penture goupille

AHD-GYP-00

INSTALLATION

Dessin technique AHD-GYP-00

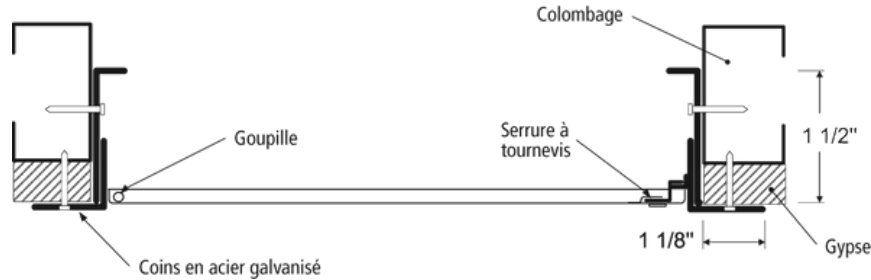


TABLE DES TAILLES STANDARDS

Dimension • L X H		Nbre de loquets	Poids	
pouces	mm		lbs	KG
8 x 8	203 x 203	1	3.1	1.4
10 x 10	254 x 254	1	4.2	1.8
12 x 12	304 x 304	1	5.4	2.3
14 x 14	356 x 356	1	6.8	3.2
16 x 16	406 x 406	1	8.3	3.6
18 x 18	457 x 457	1	10.1	4.5
18 x 24	457 x 609	1	12.7	5.4
22 x 22	558 x 558	1	14.1	5.9
24 x 24	609 x 609	1	16.1	6.8
24 x 36	609 x 914	2	23.3	10.6

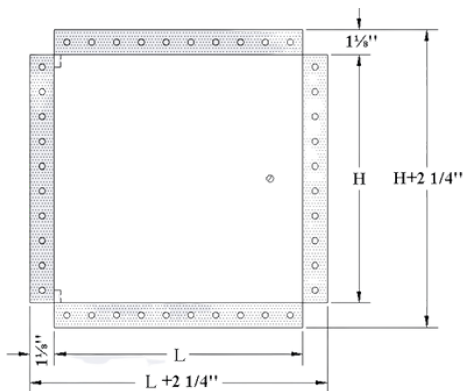
Panneaux d'autres dimensions et options fabriqués en 5 jours

L'ouverture dans le mur = dimensions de la porte + 1/4 po ou + 6 mm

AUTRES INFORMATIONS TECHNIQUES

Penture de type piano pour les portes de plus de 24 po (L ou H)

Le modèle HDD-GYP est recommandé pour les portes de plus de 36 po x 36 po



DESCRIPTION ET SPÉCIFICATIONS

Matériau	Acier laminé à froid de calibre 16
Penture	Penture de type goupille, continue de type piano pour les portes de plus de 24 po de hauteur ou de largeur. Emplacement penture: Elle se situe sur la deuxième dimension (hauteur).
Mécanisme de verrouillage	Loquet à tournevis en acier laminé à chaud et matricé
Fini	Apprêt en poudre blanche de haute qualité
Emballage	Emballé individuellement, 1 panneau par boîte
Cadre extérieur	Cadre perforé pour gypse de 1 1/8 po, fait en acier galvanisé de calibre 22
Cadre intérieur	1 1/2 po de profondeur, fait en acier laminé à froid

OPTIONS COURANTES

Liste complète des options sur cendrex.com

Loquet	Barillet à clé (-10), préparation mortaise (-15, cylindre optionnel), loquet à tête hexagonale (-50)
Poignée	Poignée de 4 po activant un loquet (-20), poignée de 4 po avec loquet à clé (-25)
Matériau	Acier inoxydable (SS)



DONNÉES DU PROJET

Projet :	Date :	QTÉ	L	H
Architecte :				
Revendeur :				
Entrepreneur :				
Endroit :				

Instruction d'étiquetage :

Instructions spéciales :

Options :

Approbation :
(signature ou étampe)

OPTIONS

Ceci liste toutes les options disponibles. Veuillez consulter notre catalogue ou contacter notre service client pour vérifier la faisabilité de la combinaison choisie.

MÉCANISME DE VERROUILLAGE NIVEAU DE SÉCURITÉ FAIBLE

-  **35**
Loquet à tournevis

-  **220**
Barillet opéré par tournevis

-  **80**
Loquet à enclenchement automatique avec clé-outil

-  **55**
Loquet à enclenchement automatique à tête hexagonale

-  **30**
Loquet coulissant

-  **50**
Loquet à tête hexagonale

POIGNÉES

-  **25**
AVEC CLÉ - Poignée de 4 po avec loquet à clé

-  **100K**
AVEC CLÉ - Poignée encastrée à clé avec capuchon pour chemin de clé

-  **20**
SANS CLÉ - Poignée de 4 po activant un loquet

-  **22**
SANS CLÉ - Poignée de 4 po à enclenchement automatique

-  **21**
SANS CLÉ - Poignée fixe de 4 po

-  **26**
SANS CLÉ - Poignée en L

MÉCANISME DE VERROUILLAGE NIVEAU DE SÉCURITÉ MOYEN

-  **10**
Barillet à clé

-  **15**
Préparation mortaise
-  **15C**
Préparation mortaise avec cylindre, clés différentes
-  **15CKA**
Préparation mortaise avec cylindre, clés identiques

-  **85**
Mortaise à enclenchement automatique

-  **85C**
Mortaise à enclenchement automatique
-  **85CKA**
Cylindre pour mortaise à enclenchement automatique, clés identiques

-  **90**
Loquet antivandalisme à tête hexagonale


-  **C**
Cylindre pour mortaise, clés différentes
-  **CKA**
Cylindre pour mortaise, clés identiques

MATÉRIAUX

-  **GS**
Acier satiné

-  **AL**
Aluminium

-  **SS**
Acier inoxydable

-  **CR**
Acier laminé à froid

MÉCANISME DE VERROUILLAGE NIVEAU DE SÉCURITÉ ÉLEVÉ

-  **40**
Mortaise à serrure à pêne dormant

-  **40C**
Mortaise à serrure à pêne dormant avec cylindre, avec clés différentes
-  **40CKA**
Mortaise à serrure à pêne dormant avec cylindre, clés identiques

-  **99**
Tourniquet intérieur pour mortaise à serrure à pêne dormant

-  **45**
Préparation mortaise pour serrure à sécurité maximale

-  **46**
Serrure à sécurité maximale

-  **47**
Clé pour serrure de détention

AUTRES OPTIONS

-  **60**
Joint d'étanchéité

-  **160**
Câble de retenue

-  **240**
Ancrage à maçonnerie