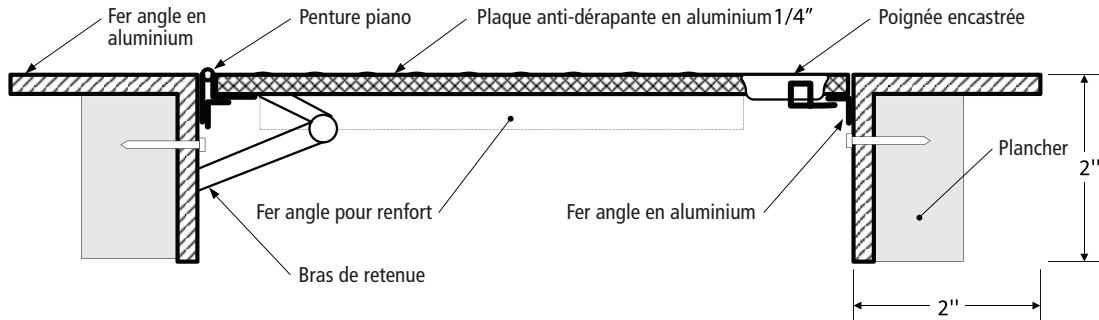

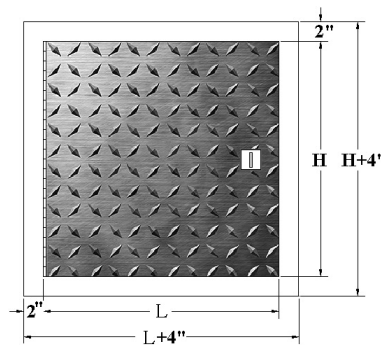


TRAPPE DE PLANCHER EN ALUMINIUM
PPA
INSTALLATION

DIMENSIONS STANDARDS ET APPARENCE
LEED : Ce produit contribue aux crédits LEED®

| DIMENSIONS L x H pouces (MM) | QUANTITÉS DE SERRURES | POIDS LBS | KG |
|--|--------------------------|--------------|------|
| 24 x 24 (609 x 609) | 1 | 35 | 15.9 |
| 24 x 36 (609 x 914) | 1 | 44 | 20 |
| L'ouverture du plancher = dimensions de la porte + 1/2 ou + 13mm | | | |

Dimensions spéciales
CONÇUES EN 10 JOURS


DESCRIPTION ET SPÉCIFICATION DU MATÉRIEL

Matériau: PORTE: plaque antidérapante en aluminium de 1/4"
CADRE: fer angle en aluminium 2" x 2" x 1/4"

Charnière: penture à piano continue en aluminium robuste (0,080")

Verrouillage: poignée encastrée

Avertissement: La trappe de plancher PPA est conçue pour supporter 300 livres/pi² et elle est munie d'un bras de retenue pour maintenir la porte en position ouverte.

OPTIONS COURANTES
Liste complète des options au : www.cendrex.com

Verrouillage: poignée encastrée à clé

Retrait: modèle avec retrait disponible voir la fiche technique de la PPA-RE

PARTENAIRES CENDREX

DONNÉES DU PROJET

| NOM DU PROJET : | QTÉ | L | H | OPTIONS |
|-----------------------------|--|---|---|---------|
| ARCHITECTE : | | | | |
| REVENDEUR : | | | | |
| ENTREPRENEUR : | | | | |
| ENDROIT : | INSTRUCTIONS SPÉCIALES : | | | |
| DATE : | | | | |
| INSTRUCTIONS D'ÉTIQUETAGE : | APPROBATION : (signature ou étampe) | | | |